

Abitur 2026

Informationen zum Aufbau der gymnasialen Oberstufe und zur Kurswahl

M. Paesler, StD

- Koordinator Oberstufe -

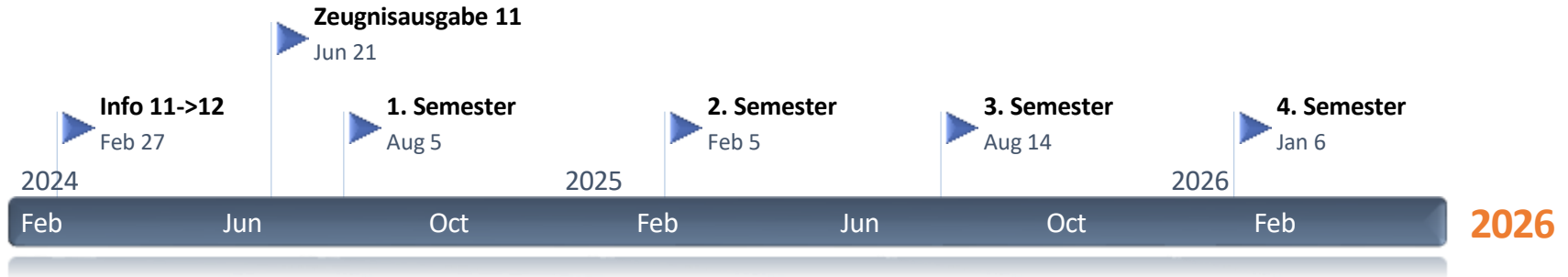
27.02.2024

Gliederung

- Aufbau der gymnasialen Oberstufe (allgemein)
- Wahlmöglichkeiten und Belegverpflichtungen an der Goetheschule
- Kurswahlzettel / Sportkurswahlen

- Quellen:
 - Verordnung über die gymnasiale Oberstufe (Stand: 23.09.2020)
https://www.mk.niedersachsen.de/download/136513/VO-GO_Maerz_2020_und_EB-VO-GO_August_2018_.pdf
 - Verordnung über die Abschlüsse in der gymnasialen Oberstufe (Stand: 23.09.2020)
https://www.mk.niedersachsen.de/download/136515/AVO-GOBAC_2020_und_EB-AVO-GOBAC_2018.pdf

Timeline

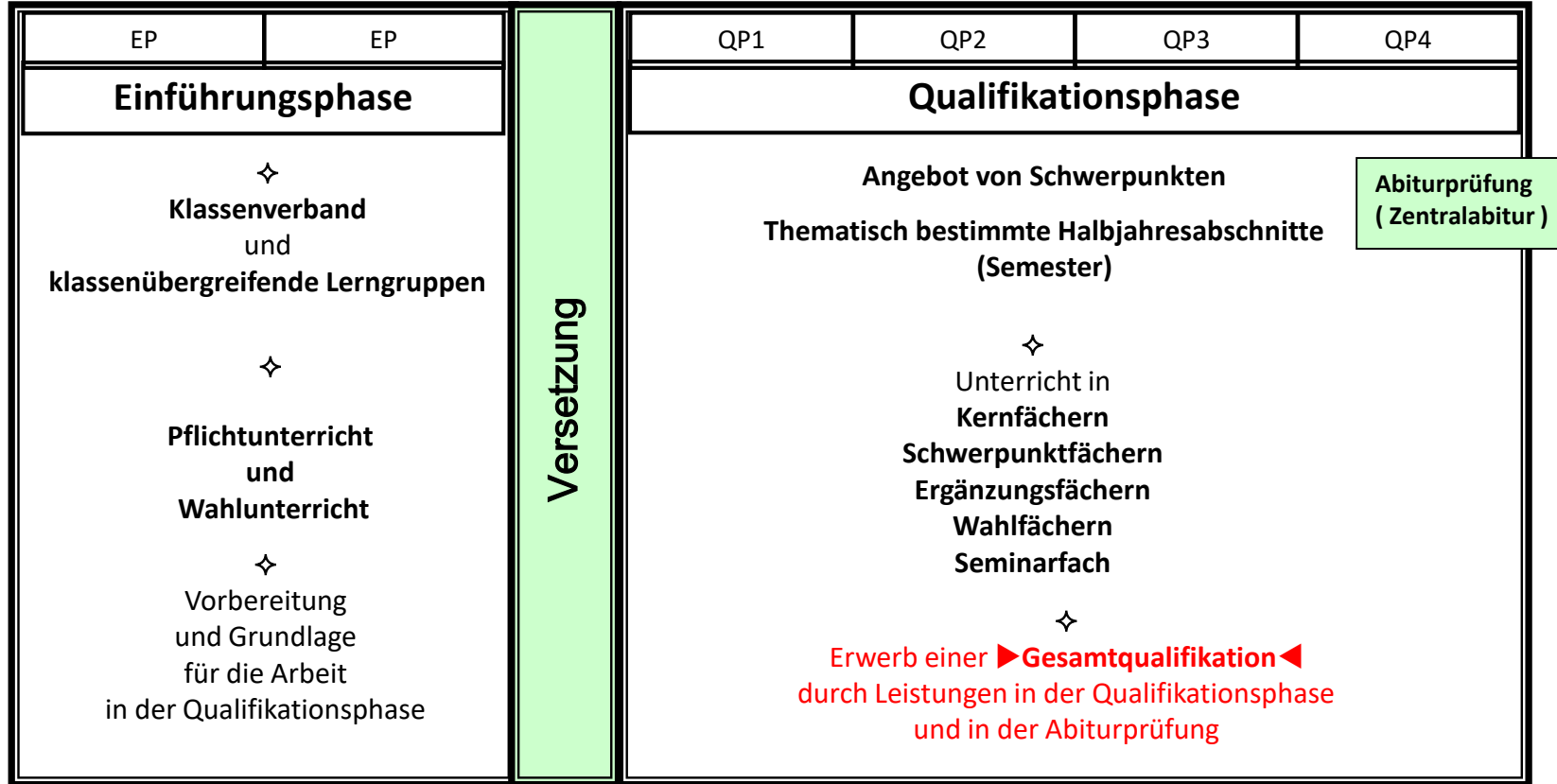


Feb 27 - Mar 12  **Kurswahlen**

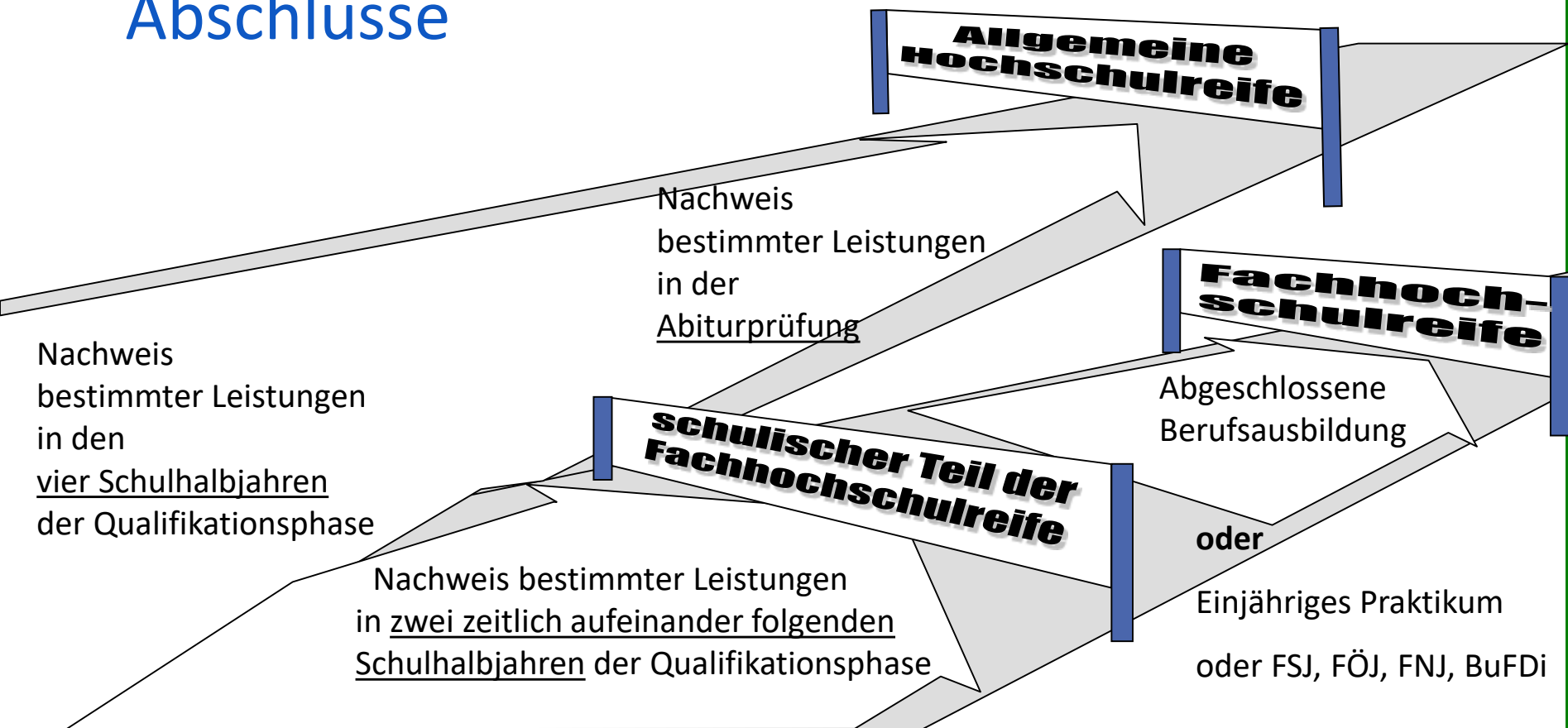
Mar 13 - Jun 3  **Kurszuteilung**

Apr 1 - May 31  **Abitur**

Aufbau der gymnasialen Oberstufe



Abschlüsse



Kurstypen

- Kurse auf erhöhtem Anforderungsniveau:
Dies sind die Schwerpunktfächer des Profils und werden 5-stündig unterrichtet.
- Kurse auf grundlegendem Anforderungsniveau:
Dies sind die Kern- und Ergänzungsfächer und werden 3-stündig unterrichtet.
- Seminarfach:
Dies ist ein wissenschaftspropädeutisches Fach, das 3 Semester lang 2-stündig unterrichtet wird.
- Sport:
Wird 2-stündig unterrichtet und themengebunden pro Semester gewählt.

Versetzung in Klasse 12

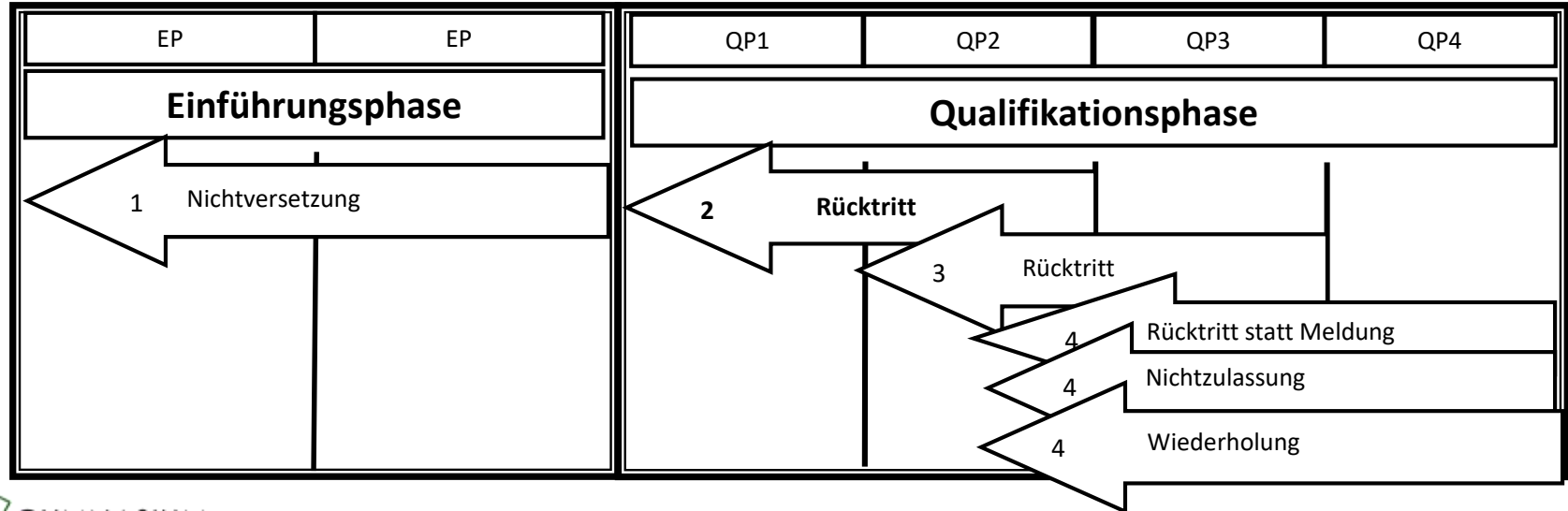
- Der Übergang von Klasse 11 in Klasse 12 ist der letzte mit einem Versetzungsentscheid (Zeugnis-Konferenz).
- Die Versetzungsregeln ähneln denen, die aus der Mittelstufe bekannt sind.
- Für die Ausgleichsregelung müssen Fächer mit 04 Punkten oder weniger durch Fächer ausgeglichen werden, sodass die Punktsumme mindestens 10 ergibt.
- Es können maximal zwei Fächer zwischen 04 und 01 Punkten oder ein Fach mit 00 Punkten ausgeglichen werden.
- Maßgeblich ist, dass eine erfolgreiche Mitarbeit in Klasse 12 zu erwarten ist.

Verweildauer in der gymnasialen Oberstufe

Regelfall: 3 Jahre Höchstzeit: 4 Jahre

Überschreitung der Regelzeit

1. Wiederholung bei Nichtversetzung in der Einführungsphase
2. Rücktritt nach dem 2. Kurshalbjahr
3. Rücktritt nach dem 3. Kurshalbjahr
4. Rücktritt statt Meldung zur Abiturprüfung oder Nichtzulassung zur Prüfung oder Wiederholung nach Nichtbestehen der Abiturprüfung



Profile im Abitur

- sprachlich:
2 Fremdsprachen, Mathe, Deutsch, B-Fach, NW
- musisch-künstlerisch:
Musik/Kunst, Deutsch, Fremdsprache, Mathe, B-Fach, NW
- gesellschaftswissenschaftlich:
Geschichte, PoWi/Erdkunde, Deutsch, Fremdsprache, Mathe, NW
- mathematisch-naturwissenschaftlich-technisch:
1. NW, 2. NW/IF, Deutsch, Mathe, Fremdsprache, B-Fach

Prüfungsfächer im Abitur

Alle Prüflinge haben 5 Prüfungsfächer

- 3 Fächer auf erhöhtem Anforderungsniveau (P1-P3)
 - Schriftliche Abiturprüfung.
 - P1 und P2 werden in den 4 Semestern doppelt gewertet.
- 1 Fach auf grundlegendem Anforderungsniveau (P4)
 - Schriftliche Abiturprüfung.
 - Möglichkeit einer Besonderen Lernleistung.
- 1 Fach auf grundlegendem Anforderungsniveau (P5)
 - Mündliche Abiturprüfung.
 - Möglichkeit einer Präsentationsprüfung.

Aufgabenfelder

A

sprachlich-
literarisch-
künstlerisch

Deutsch
Englisch

Französisch
Latein

Russisch
Polnisch

Kunst
Musik

Darstellendes Spiel

B

gesellschafts-
wissenschaftlich

Politik-Wirtschaft
Geschichte
Erdkunde

Religion
Werte und Normen

C

mathematisch-
naturwissensch.-
technisch

Mathematik

Physik
Chemie
Biologie

Informatik

Sport
Seminarfach

Bedingungen für die Wahl der Prüfungsfächer / Belegverpflichtung

- Aus den Aufgabenfeldern A, B und C muss jeweils ein Fach Prüfungsfach sein.
- Zwei der Fächer Deutsch, Mathematik, Fremdsprache müssen Prüfungsfach sein.
- Jede SchülerIn muss bis zum Abitur mindestens folgende Kurse belegen:
 - 4 Semester:
Deutsch, Mathematik, Fremdsprache, Erdkunde/Geschichte/PoWi, Naturwissenschaft, Sport, Seminarfach (nur 3 Sem.)
 - 2 Semester:
musisch-künstlerisches Fach, Geschichte/PoWi, Religion/WN

Fremdsprachen (neu vs. Englisch)

- Wer im Jahrgang 11 eine neue Fremdsprache begonnen hat, muss diese bis zum Abitur durchgängig belegen.
- Nur im sprachlichen Profil sind zwei Sprachen belegbar. Wer nicht im sprachlichen Profil ist und in Klasse 11 eine neue Fremdsprache begonnen hat, kann Englisch nicht bis zum Abitur belegen.
- **Ausweg:** Im gesellschaftswissenschaftlichen Profil kann eine zweite Fremdsprache für 2 Semester belegt werden.

Beleg-/Einbringmöglichkeiten

- An der Goetheschule gibt es (außer Polnisch) keine ‚Plus-Kurse‘, d.h. jede*r hat genau so viel Unterricht, wie belegt werden muss und keinen Platz im Stundenplan, darüber hinaus noch weitere Kurse zu belegen.
→ Daraus ergibt sich ein „dichter“ Stundenplan.
- Alle belegten Kurse müssen mit mindestens 01 Punkten abgeschlossen werden, da sie mit 00 Punkten als ‚nicht belegt‘ gewertet werden.
- Nur mit der Erfüllung der Beleg-Verpflichtungen ist eine Zulassung zum Abitur möglich.
- Es müssen **alle Kurse bis auf Sport und SF1 oder SF3** eingebracht werden.

So setzt sich das Abitur zusammen

Block I

- Es können 32 bis 36 Kurse in den Block I eingebracht werden, wobei die Ergebnisse der Fächer P1 und P2 doppelt gezählt werden.
- Es müssen **alle Kurse bis auf Sport und SF1 oder SF3** eingebracht werden.
- Punktzahl zwischen 200 und 600 Punkten.
- Anteil an der Abiturnote: $\frac{2}{3}$.

Block II

- Im Abitur werden in den Fächern P1 bis P4 schriftliche Arbeiten angefertigt, in P5 findet eine mündliche Prüfung statt.
- Die Ergebnisse aus den fünf Abiturprüfungen (und etwaigen mündlichen Nachprüfungen) werden mit dem Faktor 4 multipliziert.
- Punktzahl zwischen 100 und 300.
- Anteil an der Abiturnoten: $\frac{1}{3}$

Gesamtqualifikation

- Die Summe der Blöcke I & II bildet die Gesamtpunktzahl für das Abitur.
- Eine Umrechnung in die Abiturdurchschnittsnote erfolgt nach folgender Tabelle:

Quelle:

AVO-GOBAK, S. 49

Umrechnung der Punktzahl der Gesamtqualifikation nach § 14 Abs. 2 Satz 1 in eine Durchschnittsnote der sechsstufigen Notenskala und Berechnung der Punktzahl der Gesamtqualifikation

Punkte	Durchschnittsnote
300	4,0
301 bis 318	3,9
319 bis 336	3,8
337 bis 354	3,7
355 bis 372	3,6
373 bis 390	3,5
391 bis 408	3,4
409 bis 426	3,3
427 bis 444	3,2
445 bis 462	3,1

Unterkurse

- Für die Zulassung zum Abitur dürfen maximal sieben Kurse mit weniger als 05 Punkten in die Gesamtqualifikation eingebracht werden, davon maximal 3 Kurse aus dem eA-Bereich.
- Kurse, die nicht zwangsläufig mit in die Gesamtqualifikation einfließen (z.B. Sport), werden bei der Anzahl der Unterkurse nicht berücksichtigt.

Wahlzettel I

Kurswahl 2024 Name: _____ **Goetheschule Hannover**

ALLE

Unabhängig von einer Schwerpunktsetzung muss erfüllt sein, dass sich unter den 5 Prüfungsfächern je ein Fach aus dem A-, B- und C-Bereich, sowie zwei der Fächer Deutsch, Fremdsprache und Mathematik befinden. Die Schwerpunktsetzung erfolgt über Profile. Je nachdem, welches Profil gewählt wird, müssen bestimmte Kurse/Fächer belegt werden. Fettgedruckt sind die Profile und direkt darunter die jeweiligen Bedingungen (eA- und gA-Niveau) zu diesem Profil dargestellt.

Profile

sprachlich	musisch-künstlerisch	gesellschaftswissenschaftlich	naturwissenschaftlich
1.FS 2.FS DE B-Fach MA NW	MU/KU DE FS B-Fach MA NW	GE PO DE FS MA NW	1.NW 2.NW/IF DE FS B-Fach MA
P1: EN, FR	P1: KU, MU	P1: GE	P1: BI, CH, MA, PH
P2: DE, EN, FR	P2: DE, MA	P2: BI, DE, EN, MA	P2: BI, CH, IF, MA, PH
P3: BI, CH, DE, EN, GE, MA, PH	P3: BI, DE, EN, FR, GE, MA, PH	P3: PO / EK	P3: DE, EN, FR, GE, IF, MA, NW

Wählbare B-Fächer sind Erdkunde, Religion, Geschichte oder Politik/Wirtschaft. NW beinhaltet Biologie, Chemie oder Physik.

Wahlzettel II

eA-Niveau

eA		DE	EN	MA	FR	PO	EK	PH
eA		DE	EN	MA	BI	IF	GE	
eA		DE	KU	MU	GE	MA	CH	

Bitte wählen Sie die Fächer P1 bis P3 aus den Leisten. Beachten Sie dabei, dass P1 und P2 im Block I doppelt gezählt werden, P3 wird einfach gezählt. Jedes Fach darf nur einmal gewählt, jede Zeile nur einmal belegt werden. Tragen Sie P1, P2 bzw. P3 in die zweite Spalte ein und kreuzen das gewünschte Fach dazu an.

gA-Niveau

Zusätzlich zu den Kursen auf erhöhtem Anforderungsniveau (eA) müssen die Fächer für P4, P5 und ein weiteres Fach auf grundlegendem Anforderungsniveau (gA) belegt werden. Dabei ist darauf zu achten, dass die Bedingungen für das jeweilige Profil erfüllt sind (die Zeile direkt unter der Profilbezeichnung). Eine neubegonnene 2. Fremdsprache muss bis zum Abitur belegt werden. In P4 findet eine schriftliche Abiturprüfung statt, in P5 eine mündliche. Das Ergänzungsfach wird im Abitur nicht abgeprüft. Zur Wahl stehende Fächer sind: Biologie Chemie Deutsch Englisch Erdkunde Französisch Geschichte Latein Latein(neu) Mathematik Physik Politik/Wirtschaft Polnisch Russisch

P4: _____ P5: _____ Ergänzungsfach: _____

Wahlzettel III

zusätzliche Belegverpflichtung

Außerdem gehört zur **Belegverpflichtung** (bitte ankreuzen):

- im 1./2. Semester eines der Fächer darst. Spiel Kunst Musik
im 3./4. Semester eines der Fächer ev. Religion kath. Religion Werte und Normen
(falls nicht P4 oder P5)

ALLE müssen auf irgendeinem Niveau sowohl das Fach Geschichte, als auch das Fach Politik/Wirtschaft belegt haben. Unten bitte das Fach ankreuzen, das bisher noch nicht belegt wurde. Dieses findet im 1./2. Semester statt.

Wer im oberen Bereich Erdkunde oder Religion als P4 oder P5 gewählt hat, muss hier beide Fächer ankreuzen. (Daraus resultiert im 3./4. Semester eine höhere Stundenverpflichtung.) Bei Erdkunde (eA) entfällt die Verpflichtung für PoWi.

Belegverpflichtung GE/PO: Geschichte Politik-Wirtschaft

Sonderregelung für das gesellschaftswissenschaftliche Profil:

Wer das G-Profil gewählt hat, belegt im 1./2. Semester eines der noch nicht gewählten Fächer (bitte ankreuzen):

- Biologie Chemie Physik Englisch Französisch Latein

Das **Seminarfach** wird schulorganisatorisch nach den Wahlen einer Leiste im eA-Bereich zugeordnet und ergibt sich aus dem Fach, welches auf dieser Leiste belegt ist. Die Wahlen der **Sportkurse** finden separat statt.

Wahlzettel IV

Füllen Sie diesen Zettel gewissenhaft aus. Anschließend loggen Sie sich auf der Seite https://paesler.org/Goetheschule/kurswahlen_jg12/index.html ein. Nebst Vor-, Nachname und Klasse wird eine PIN benötigt, die über die Klassenlehrkräfte verteilt wird. **Über diese Daten findet die Identifikation im Verwaltungsprogramm statt - entsprechend ist es extrem wichtig, dass diese richtig eingegeben werden (identisch, wie auf dem Halbjahreszeugnis).**

Übertragen Sie alle Eintragungen dieses Zettels in die online-Maske.

In der Maske werden Hinweise zur Eingabe gegeben. Ändern Sie Eingaben, bis unter Prüfen „Keine Fehler gefunden.“ steht.

ACHTUNG: Wer Erdkunde als P4 oder P5 wählt, muss bei Fach8: GE-2S (Geschichte für 2 Semester) wählen, und bei Fach12: PW-EK.

Alle anderen lassen das Fach12 unbesetzt.

Ganz unten stehen fett die Stundenzahlen.

Wenn alles richtig eingegeben wurde, steht dort 34 / 30 - außer wenn Erdkunde als P4/P5-Fach gewählt wurde: dann steht dort 34 / 33.

Abschließend ist der Button „Speichern“ zu drücken - damit ist die Wahl abgeschlossen.

online-Wahl

online-Fachwahl

INDIWARE SCHÜLERFACHWAHL 2.2 (NIEDERSACHSEN)

Nachname:	<input type="text" value="Paesler"/>
Vorname:	<input type="text" value="Matthias"/>
Klasse:	<input type="text" value="11a"/> <input type="text" value="Schüler-PIN: 1234"/>
Schwerpunkt:	<input type="text" value="math.-naturwissenschaftlich"/>
P-Fach 1:	<input type="text" value="PH - Physik"/>
P-Fach 2:	<input type="text" value="IF - Informatik"/>
P-Fach 3:	<input type="text" value="DE - Deutsch"/>
P-Fach 4:	<input type="text" value="GE - Geschichte"/>
P-Fach 5:	<input type="text" value="FR - Französisch"/>
Fach 6:	<input type="text" value="MA - Mathematik"/>
Fach 7:	<input type="text" value="MU - Musik"/>
Fach 8:	<input type="text" value="PW-2S - Politik-Wirtschaft Belegverpflichtun"/>
Fach 9:	<input type="text" value="RE - evangelische Religion"/>
Fach 10:	<input type="text" value="SF - Seminarfach"/>
Fach 11:	<input type="text" value="SP - Sport"/>
Fach 12:	<input type="text"/>
Fach 13:	<input type="text"/>
Fach 14:	<input type="text"/>

	Q1	Q2		
			5	5
			5	5
			5	5
			3	3
			3	3
	<input checked="" type="checkbox"/>	<input checked="" type="checkbox"/>	3	3
	<input checked="" type="checkbox"/>	<input type="checkbox"/>	3	-
	<input checked="" type="checkbox"/>	<input type="checkbox"/>	3	-
	<input type="checkbox"/>	<input checked="" type="checkbox"/>	-	3
	<input checked="" type="checkbox"/>	<input checked="" type="checkbox"/>	2	1
	<input checked="" type="checkbox"/>	<input checked="" type="checkbox"/>	2	2
	<input checked="" type="checkbox"/>	<input checked="" type="checkbox"/>		
	<input checked="" type="checkbox"/>	<input checked="" type="checkbox"/>		
	<input checked="" type="checkbox"/>	<input checked="" type="checkbox"/>		

34 30

Mitteilungen der Schule

Fachwahl für den Jahrgang 12

Die Wahlen, die hier eingegeben werden, müssen auf dem Kurswahlbogen möglich sein.

Anmerkungen:

Fach 8:
GE-2S: Geschichte als Belegverpflichtung für 2 Semester
PW-2S: Politik-Wirtschaft als Belegverpflichtung für 2 Semester

Fach 12:
PW-EK: Politik-Wirtschaft als Belegverpflichtung für 2 Semester, wenn Erdkunde P4 oder P5 ist.
Alle anderen lassen dieses Fach unbelegt.

Matthias Paesler, StD
- Oberstufenkoordinator -

Prüfen
Keine Fehler gefunden.

Wechselmöglichkeiten

- Die Profilwahl wird VOR Beginn des 1. Semesters durchgeführt und festgelegt und kann zu einem späteren Zeitpunkt nicht mehr gewechselt werden.
- Die Zuordnung der Fächer P4/P5/Ergänzungsfach kann bis etwa Mitte September (Beginn der 1. Klausurenphase) geändert werden.
- Die Zuordnung der Fächer P4 und P5 kann bis zum Ende des 2. Semesters getauscht werden.

Sportkurswahlen

- Zweistufiges Wahlverfahren komplett über das Kurswahlmodul in iserv
- Trendwahl nach den Fachkonferenzen
- Festlegung der angebotenen Kurse über die Sportfachgruppe
- Direktwahl der Sportkurse (vor den Sommerferien)

Check

- Aufsaugen aller Informationen auf dem Infoabend → Klärung aller Fragen
- Ausfüllen des Kurswahlzettels (bis 12.3.)
- Durchführen der online-Wahl (bis 12.3.)
- Durchführen der Sport-Trendwahl (Termin folgt noch)
- 😊

FRAGEN?

Wen kann ich sonst noch fragen?

Bei der Wahl helfend zur Seite stehen

- eure Eltern
- die Klassenlehrkräfte
- die Fachlehrkräfte
- die Jahrgangskoordinatoren (Herr Stuckmann / Herr Paesler)

Vielen Dank für die Aufmerksamkeit.

Ich wünsche Ihnen noch einen schönen Abend.